



ALBUM DE BRODERIE
aux
Points de Noeuds

POUR VOS ACHATS

Adressez-vous à

S. O. E. R.

24, Rue du Boccador - PARIS VIII•

Maison Française vendant tout le meilleur marché du monde

Vous y trouverez à des prix inconnus à ce jour :

Articles pour cadeaux

Maroquinerie

Orfèvrerie - Bijouterie

Horlogerie - Optique

Articles de ménage

Papeterie - Librairie

Voyage - Musique

Bonneterie

Hygiène

etc., etc...

Sur demande, envoi franco et gratuit

du catalogue illustré **n° 337**

= Collection =
Arc en Ciel

ALBUM DE BRODERIE

aux

Points de Noeuds




ÉDITÉ PAR
"SILHOUETTES DE PARIS"
7. Rue Marbeuf, PARIS (8^e Arr^t)

ABONNEMENT
FRANCE 10 Frs.
Etranger 20 Frs.

REVUE MENSUELLE
DE LA
FEMME ÉLÉGANTE

Antique Pattern Library



Deux bavoirs brodés.

Le premier est orné d'une broderie anglaise ajourée et de points de noeuds.

Après avoir décalqué la broderie sur le tissu choisi (linon ou batiste) on batira la dentelle autour du bavoir, cette dentelle sera montée dans la broderie ajourée qui entoure le bavoir, on exécutera cette broderie, puis les points de noeuds qui bordent.


Ensuite on brodera tantôt à l'anglaise, tantôt au point noué, les petites branches du centre du bavoir, la tige doit être fine et bien boursée (voir détail fig. I).

Comment après avoir cerné chaque feuille par un point devant, on coupe et l'on exécute la broderie anglaise.

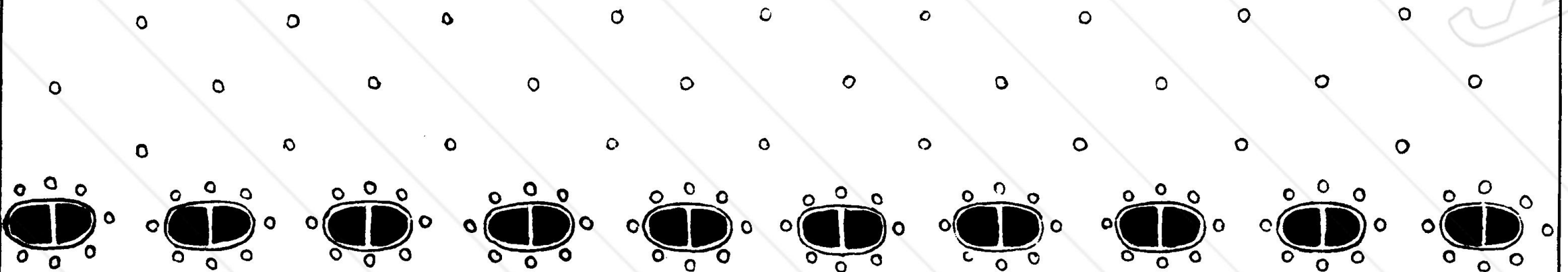


Le second bavoir, plus simple, est d'exécution rapide; il est bordé par un point de feston orné de picots (voir détail) à l'intérieur du feston un rang de points noués. Au centre et sur le devant du bavoir un motif entièrement exécuté au point noué.





Robe de Baptême & Dorvillette



Détail de la broderie ajourée et des points de noeuds

Robe de Baptême & Douillette

Robe.

On choisira pour la confectionner du linon, de la batiste ou du crêpe de chine.

Après avoir taillé la robe et mis les plis en place, on tracera la broderie.

On exécutera d'abord chaque petit motif ovale en broderie anglaise ajourée, on l'entourera ensuite par huit points noués. D'autres points noués en demi agrémentent les petites manches ballon.

Douillette.

La douillette est en crêpe de chine ornée de la même broderie que la petite robe.

On pourra compléter la toilette de bébé en confectionnant un béguin, un bavoir et de petits chaussons assortis.




Demandez un Numéro Spécimen

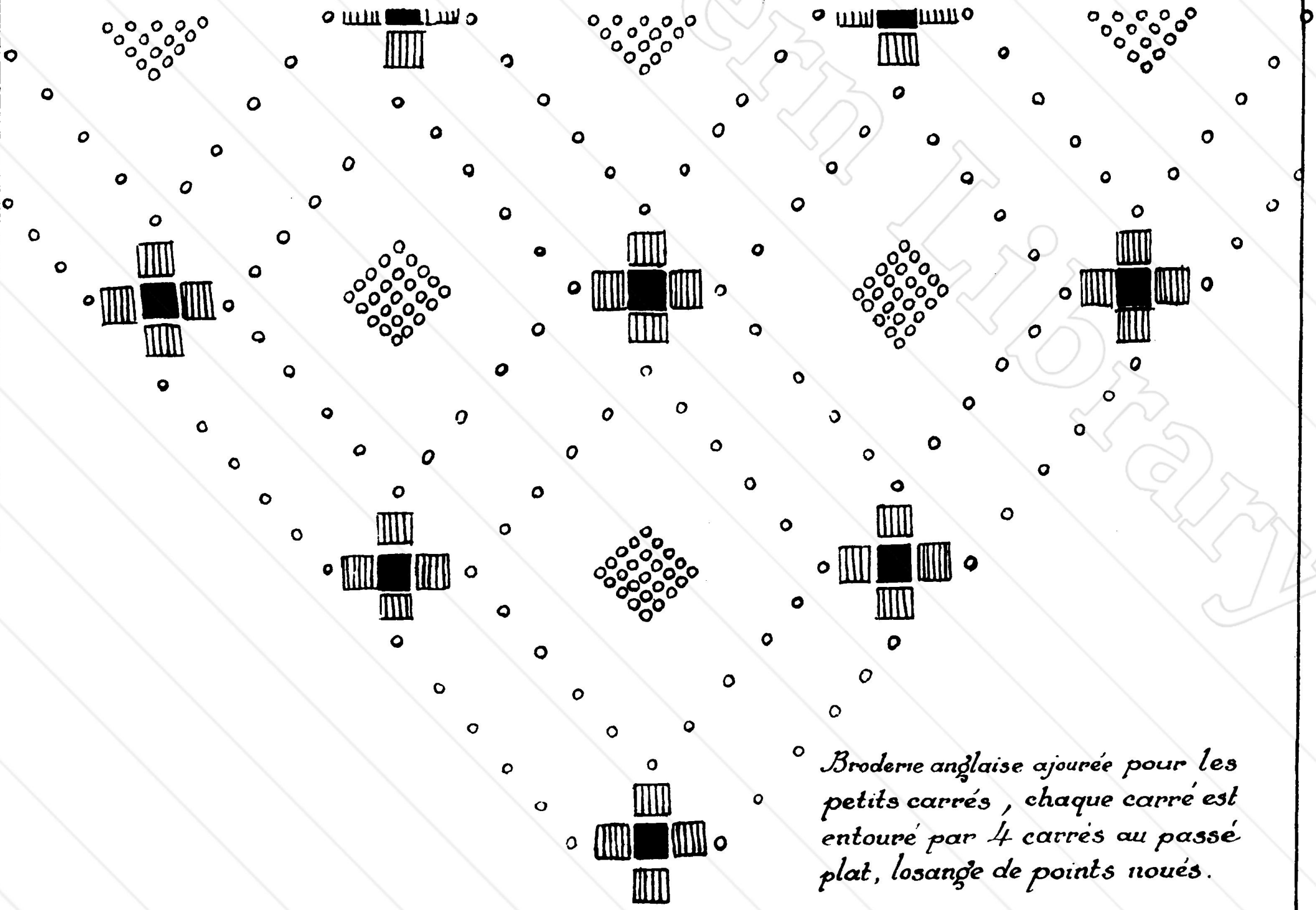
"Silhouettes de Paris"

Journal de Travaux féminins

7, Rue Marbeuf - Paris 8^e Arrt.



Couverture de berceau,
 Drap, Taie d'oreiller, Garniture de voiture.



Broderie anglaise ajourée pour les
 petits carrés, chaque carré est
 entouré par 4 carrés au passé
 plat, losange de points noués.

Des tabliers pour bébés



Des tabliers pour bébés.

Voici trois motifs de broderie anglaise et points noués qui orneront naïvement des tabliers de bébés :

1^o) Les 3 petits arbres ; base au point lancé plat, cône entièrement au point noué, seront exécutés en couleurs de tons opposés à ceux du tablier.

2^o) Les trois ronds de broderie ajourée entourés de points noués seront aussi heureux en blanc qu'en tons pastel. Ici le rond ajouré est bordé par un point de feston à picots et coupé par une barrette.

3^o) Enfin le motif formant de larges dents est exécuté en broderie anglaise ajourée et points noués, chaque dent se termine par un point de feston. D'exécution moins rapide que les deux motifs précédents, ces dents conviennent particulièrement à un tablier très élégant et peuvent parfaitement orner une petite robe.




"Silhouettes de Paris"
Journal de Travaux Féminins
7, Rue Marbeuf.

☞ Envoie sur demande numéro spécimen.

Quelques idées de lingerie simple brodée.




Motif I



Motif II

Motif III



Quelques idées de Lingerie simple brodée.

Motif I. - Un léger feuillage brodé moitié au point noué, moitié en broderie plate sert à monter une fine dentelle au bord d'une parure de crêpe de chine : combinaison, pantalon, chemise de nuit.


Motif II. - Des crosses au point noué bordées par un feston orneront une parure plus simple et plus pratique.

Motif III. - Des dents ajourées, serties par un feston étroit et semées de points noués terminent légèrement l'empiècement d'une combinaison et le bas d'un pantalon. (Ne découper l'intérieur des dents que lorsque le feston est terminé).

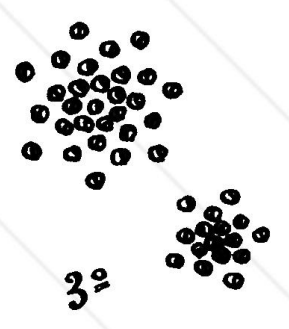

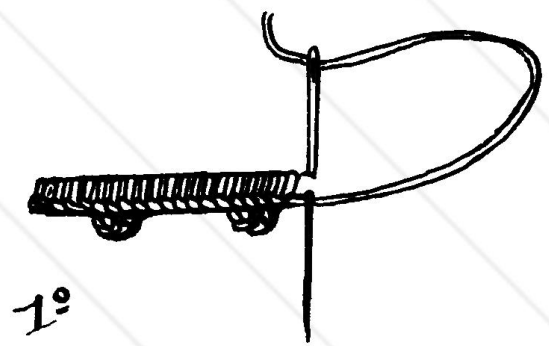
Deux autres motifs d'exécution très simple : des dents arrondies et des losanges au point noué ornent encore deux parures - chemises de nuit et combinaison - pantalon.

"Silhouettes de Paris"
indique chaque mois
les tendances de la mode.

Col Claudine



mitreir du col droit fil



Patron d'un col Claudine et détail de la broderie.

Ce col accompagnera heureusement une robe sombre si on l'exécute sur de la toile ou du crêpe de chine blanc.

Il serait aussi d'un joli effet si on l'exécute avec un coton blanc sur de la toile bleu lin.

Après avoir décalqué le dessin des motifs à broder on fera tout autour du col un point de feston coupé de picots (fig. 1).

Puis on brodera au passé plat avec un coton plus gros les triangles (fig. 2), enfin on terminera par les motifs arrondis au point noué (voir fig. 3), remarquer que les points noués d'abord très serrés au centre s'espacent de plus en plus, ceci donnant beaucoup de légèreté à l'ensemble.

"Silhouettes de Paris"

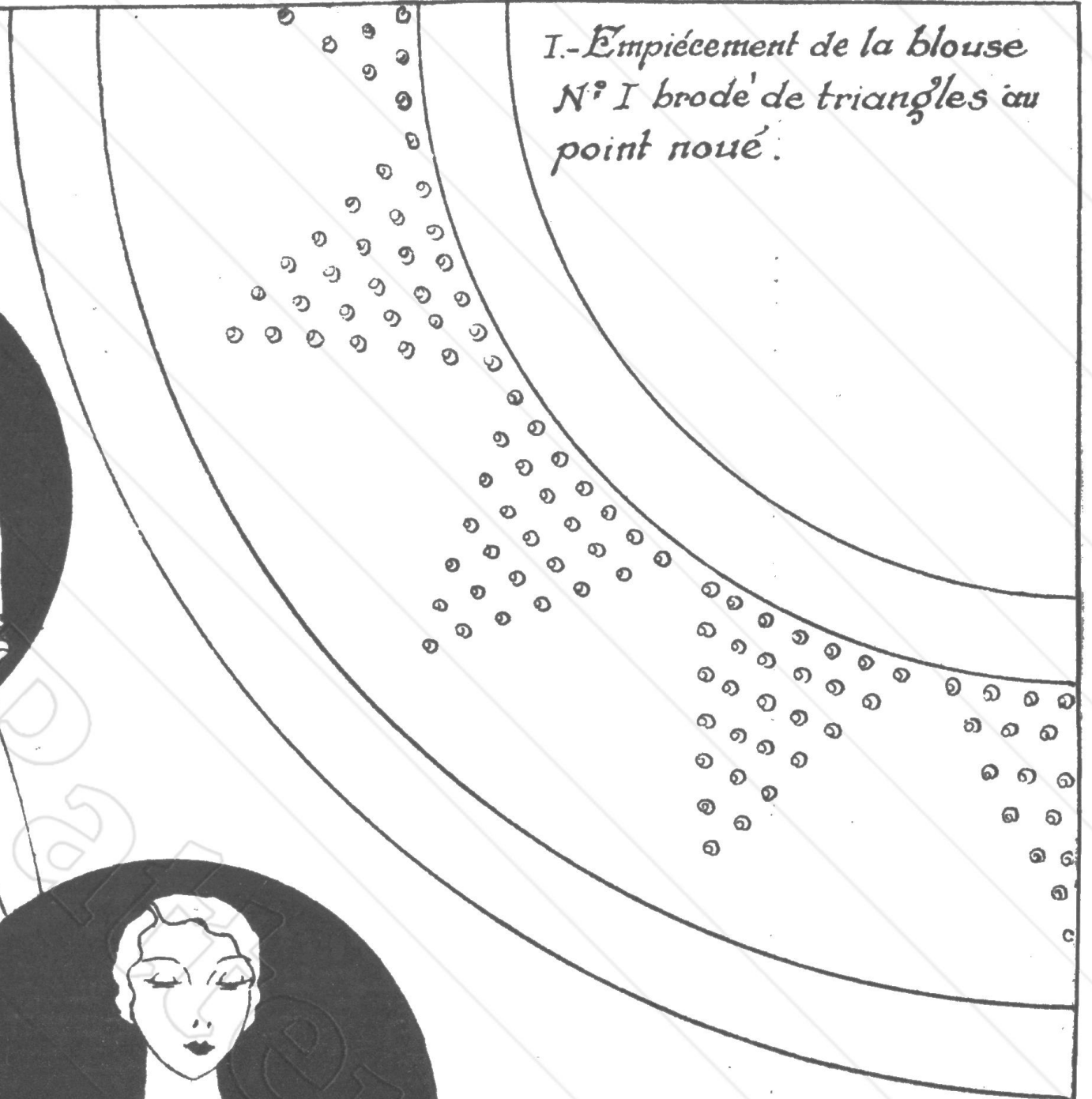
Journal mensuel de travaux féminins

7, rue Marbeuf, Paris 8^e.


donne chaque mois

un patron réclame

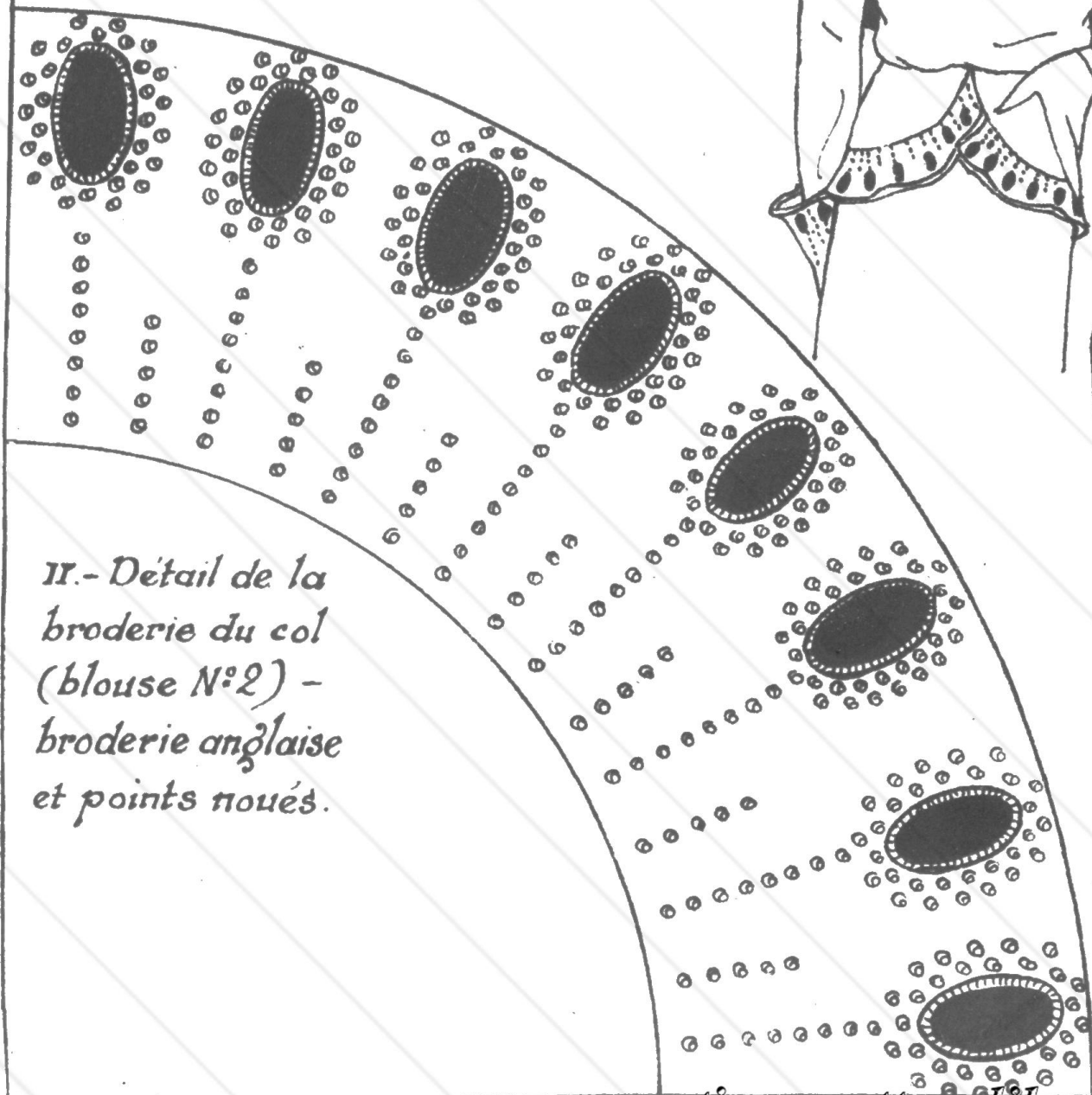
I.-Épiècement de la blouse
N° I brode' de triangles au
point noué.



Trois Blouses
brodées.
~

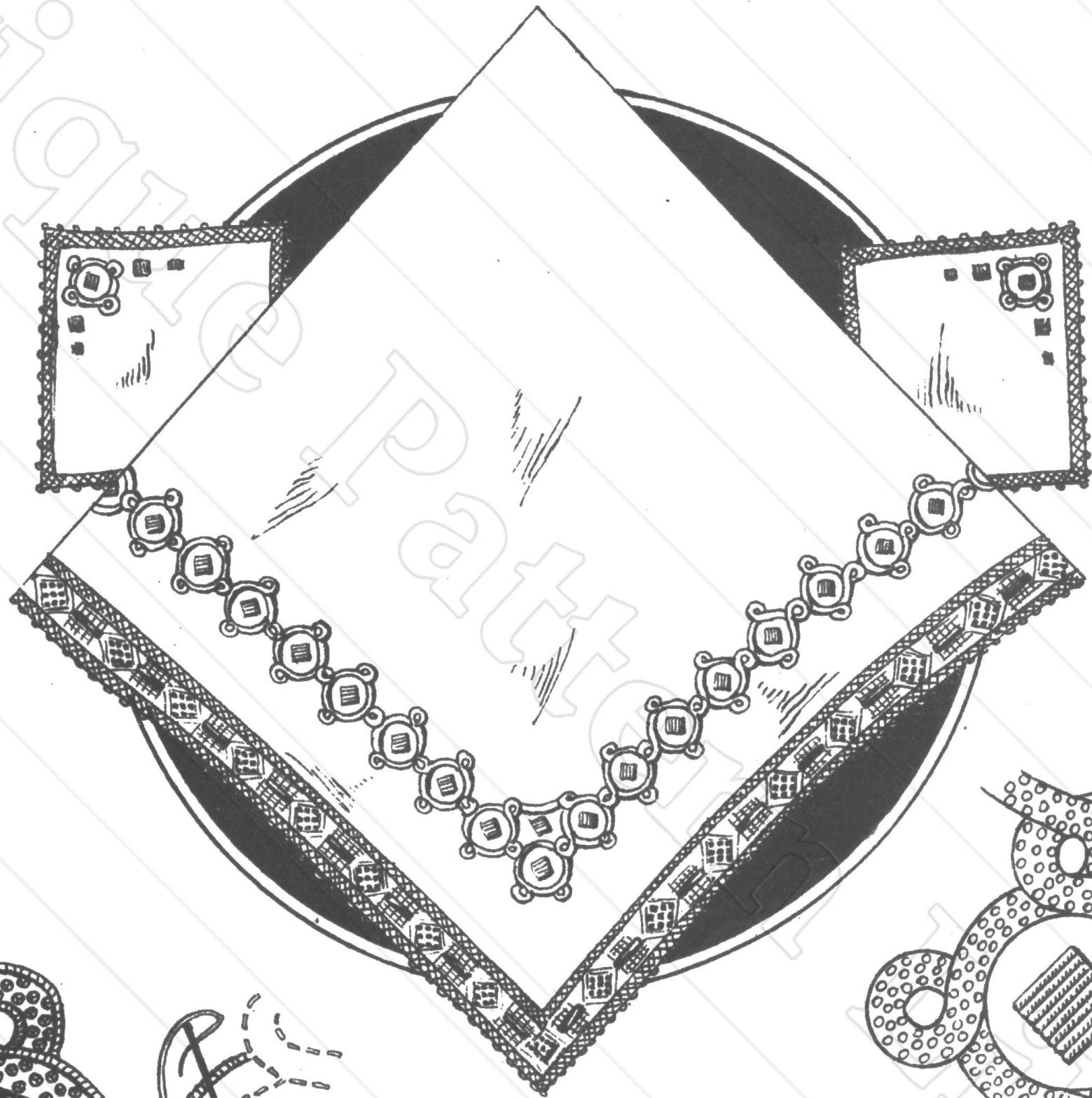


III.-Détail de la broderie
de la 3^{ème} blouse; carré
de broderie anglaise
ajouré coupé de
2 barrettes et
encasté dans
un carré au
point noué.

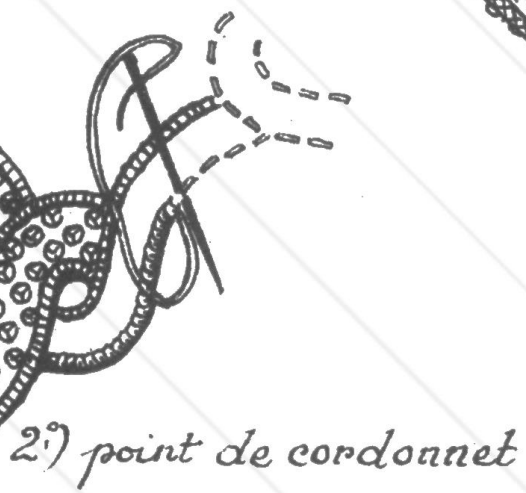


II.-Détail de la
broderie du col
(blouse N°2) -
broderie anglaise
et points noués.

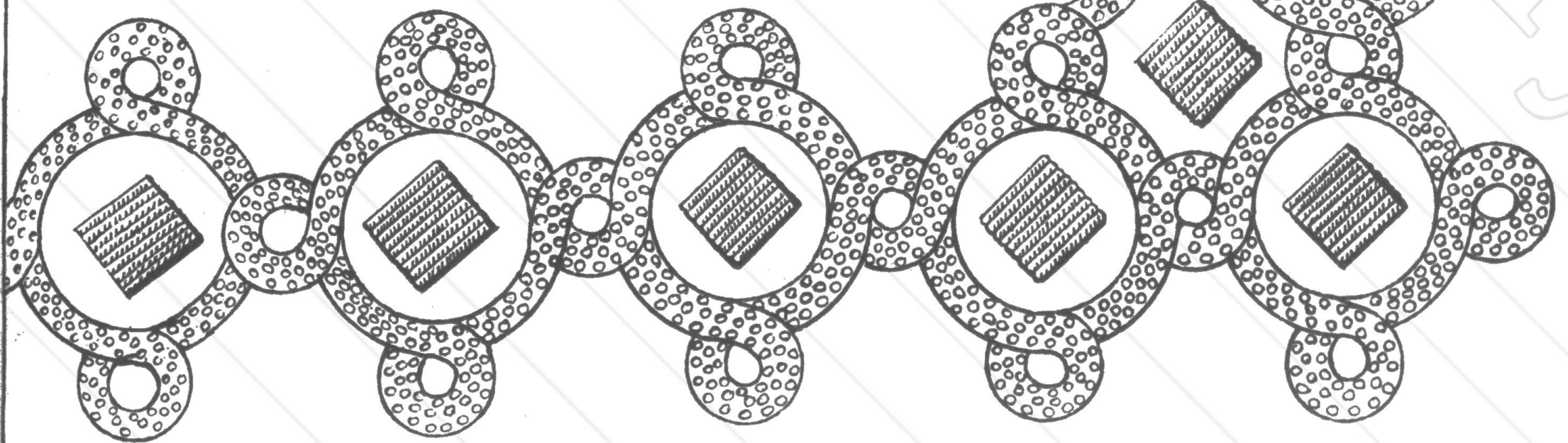

Service à thé



1) point noué



2) point de cordonné



Service à thé. (Bourdon et points de nœuds)


Après avoir décalqué les motifs qui ornent la nappe et les serviettes (chaque serviette est ornée dans un seul coin par un motif arrondi) on commencera par faire le point de bourdon ou de cordonet qui cerne les points des nœuds (voir détail fig. II), on passera un coton au point devant pour bourrer légèrement et donner du relief au point de bourdon.

On exécutera ensuite les points noués (voir fig. I) en enroulant deux fois seulement le coton autour de l'aiguille. Ces points noués devront être très réguliers.

Enfin au centre de chaque motif arrondi on brodera en broderie plate (sans bourrer) un carré; en se servant d'un coton un peu plus gros que pour le reste du travail.

Une dentelle de fil montée par un bourdon terminera nappe et serviettes.


" Silhouettes de Paris "
Revue mensuelle
de la femme élégante
7, Rue Marbeuf, Paris 8^{ème}



1^{re}) Centre de la nappe

Motif rond
et entre-deux
ornant une nappe
de toile rose.

2^{re}) Entre-deux bordant la nappe.



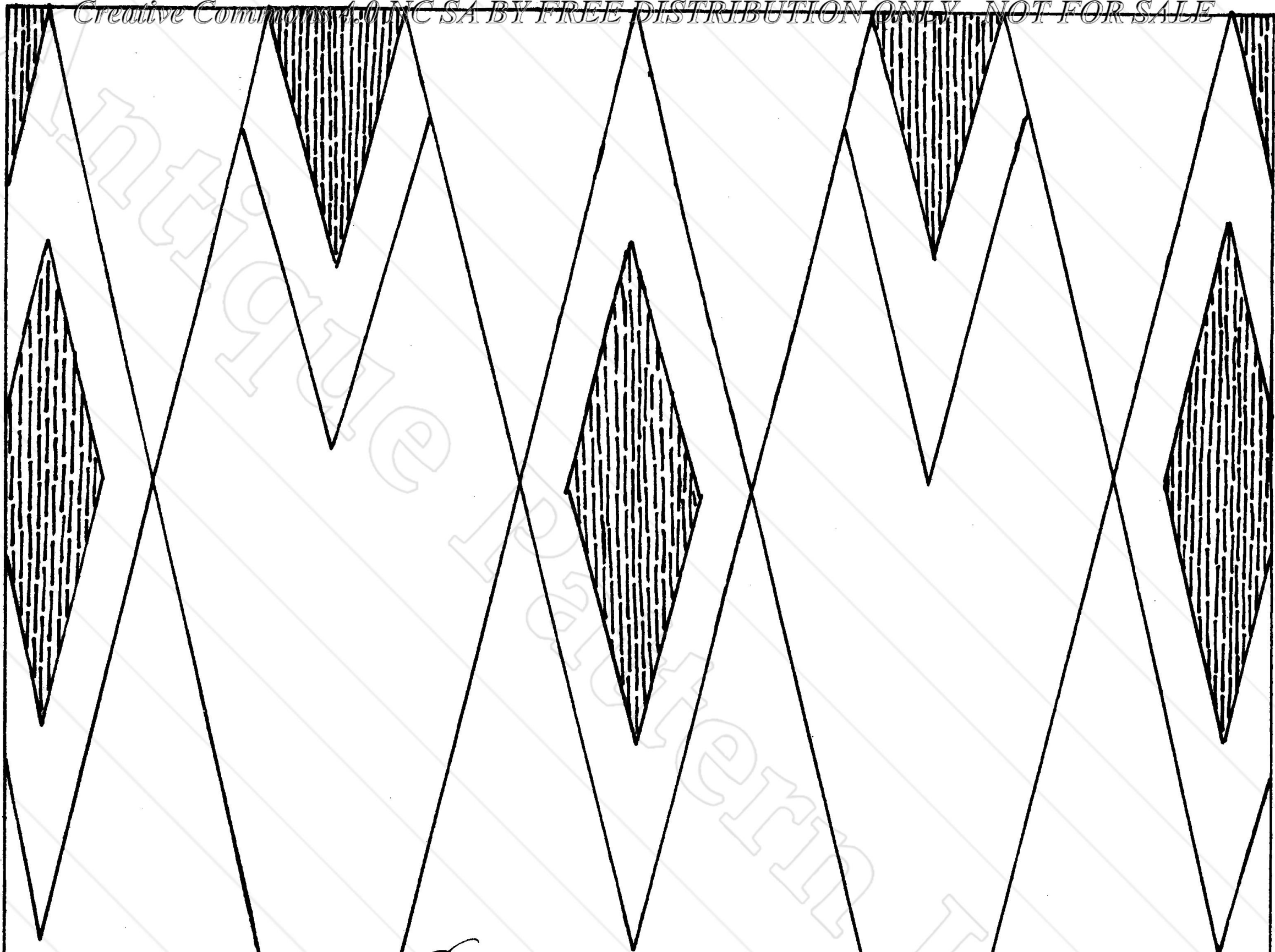
Motif et entre-deux ornant une nappe de toile rose et deux coussins

Ce motif uniquement formé de triangles brodés tantôt au passé plat tantôt au point noué, tantôt en broderie anglaise ajourée se détachera en blanc sur un fond de toile rose ou bleu lin. L'entre-deux est travaillé de la même façon que le centre de la nappe.


Le même motif rond exécuté en fil en fil d'argent sur un taffetas vieux rose formera un joli centre pour un coussin de velours sombre.

Un coussin de toile ancienne sera orné dans deux de ses coins par le même motif brodé en tons vifs rouges, vert, jaune et noir.


"Silhouettes de Paris"
Journal de travaux féminins
7, Rue Marbeuf, Paris 8^{ème}



*Drap & Toie ornés de
losanges au point noué
et point de reprise*




Point de reprise



*Motifs striés au
point de reprise.*

Table des Matières

	<u>Pages</u>
<i>Deux bavoirs brodés</i>	3
<i>Robe de baptême et douillette</i>	5
<i>Couverture de berceau: drap, taie d'oreiller, garniture de voiture</i>	7
<i>Des tabliers pour Bébé</i>	8
<i>Quelques idées de lingerie simple brodée</i>	10
<i>Patron d'un col Claudine et détail de la broderie</i>	12
<i>Trois blouses brodées</i>	14
<i>Service à thé</i>	15
<i>Mappe de toile rose et 2 coussins</i>	17
<i>Drap et taie ornés de losanges aux points de noués et points de reprise</i>	19



POUR CHOISIR UNE CARRIERE

Jeunes gens et jeunes filles qui désirez choisir une carrière conforme à vos goûts et à vos aptitudes,
 Parents qui avez souci de l'avenir de vos enfants,
 Adultes qui voulez améliorer votre situation,
 Educateurs qui êtes par vos fonctions les conseillers des familles,
 Vous avez un intérêt de premier ordre à posséder le

Guide général pour la Jeunesse (1932)

magnifique volume de plus de 1.000 pages, format 19x28 cm. rédigé par des spécialistes de chaque profession.
 Vous y trouverez des renseignements détaillés sur toutes les études, toutes les écoles et aussi sur toutes les situations : nature des fonctions, genre de vie, qu'elles comportent qualités physiques, intellectuelles et morales requises, connaissances nécessaires, études à entreprendre, examens à subir, conditions d'âge, rémunération, avantages divers, perspectives d'avenir, etc.

Vous pouvez vous le procurer chez votre libraire habituel au prix extraordinaire de 30 francs, ou le demander à la LIBRAIRIE CARUS, 108, rue Erlanger, Paris (XVI^e), qui vous l'adressera franco pour le prix de 34 fr. 45.

La collection des

Guides des Carrières CARUS

qui constitue la plus riche

Bibliothèque d'Orientation Professionnelle

comprend, en outre, les volumes suivants

		PRIX	
		à la librairie	franco domicile
N° 1.	— Carrières administratives accessibles aux dames et aux jeunes filles.....	8 francs	9 fr. 30
N° 2.	— Carrières administratives accessibles aux jeunes gens non diplômés.....	14 fr. »	15 fr. 60
N° 3.	— Carrières administratives accessibles aux jeunes gens pourvus d'un diplôme (1932).....	14 fr. »	15 fr. 60
N° 4.	— La carrière d'Officier de Marine (Marine de guerre).....	6 fr. »	7 fr. 10
N° 5.	— La carrière de Mécanicien de la Marine (Marine de guerre).....	2 fr. »	3 fr. 15
N° 6.	— La carrière de l'Industrie hôtelière.....	2 fr. »	3 fr. 15
N° 7.	— La carrière des Chemins de fer.....	6 fr. »	7 fr. 15
N° 8.	— Les carrières dans l'Industrie des Travaux publics.....	3 fr. 50	4 fr. 60
N° 9.	— Les carrières de l'Agriculture.....	5 fr. »	6 fr. 15
N° 10.	— Les situations dans l'Industrie chimique.....	5 fr. »	6 fr. 15
N° 11.	— La carrière d'Ingénieur des Mines.....	5 fr. »	6 fr. 15
N° 12.	— Les situations dans l'Industrie électrique.....	5 fr. »	6 fr. 15
N° 13.	— Les situations dans l'Industrie métallurgique.....	4 fr. »	5 fr. 15
N° 14.	— Les carrières de la T. S. F.....	2 fr. »	3 fr. 15
N° 15.	— Les situations agricoles aux Colonies.....	5 fr. »	6 fr. 25
N° 16.	— La carrière des Assurances.....	2 fr. »	3 fr. 15
N° 17.	— Le Baccalauréat, comment l'obtenir ? Quelles carrières ouvre-t-il ?.....	5 fr. »	6 fr. 15
N° 18.	— Les situations dans l'Industrie automobile.....	2 fr. »	3 fr. 15
N° 19.	— La carrière de Dessinateur dans l'Industrie.....	2 fr. »	3 fr. 15
N° 20.	— La carrière de Représentant de Commerce, en France et à l'étranger.....	2 fr. »	3 fr. 15
N° 21.	— Les carrières dans l'Industrie du Bâtiment (architecture).....	2 fr. »	3 fr. 15
N° 22.	— Les Brevets de l'enseignement primaires. Comment les obtenir ? A quelles carrières conduisent-ils ?.....	5 fr. »	6 fr. 15
N° 23.	— Les carrières administratives au Maroc.....	7 fr. 50	8 fr. 65
N° 24.	— Les situations dans l'Administration des Contributions indirectes.....	4 fr. »	5 fr. 15
N° 25.	— Les carrières commerciales aux Colonies.....	3 fr. »	4 fr. 15
N° 26.	— Les situations dans l'Administration des P. T. T.....	5 fr. »	6 fr. 15
N° 27.	— Les carrières de la Topographie.....	3 fr. »	4 fr. 15
N° 28.	— Les carrières de la Mécanique.....	4 fr. »	5 fr. 15
N° 29.	— Les carrières militaires.....	3 fr. »	4 fr. 15
N° 30.	— La carrière d'Infirmière.....	3 fr. »	4 fr. 15
N° 31.	— Les carrières de la Banque.....	3 fr. »	4 fr. 15
N° 32.	— Les carrières administratives en Indochine.....	4 fr. »	5 fr. 15
N° 33.	— Les carrières dans l'Industrie du béton armé.....	3 fr. »	4 fr. 15
N° 34.	— Les carrières de la charpente.....	3 fr. »	4 fr. 15
N° 35.	— Les carrières forestières.....	3 fr. »	4 fr. 15
N° 36.	— Les carrières privées en Indochine.....	6 fr. »	7 fr. 15
N° 37.	— Les carrières dans les Manufactures de l'Etat (Tabacs).....	4 fr. »	5 fr. 15
N° 38.	— Les carrières dans le corps des administrateurs coloniaux.....	4 fr. »	5 fr. 15
N° 39.	— La carrière d'ingénieur-conseil.....	4 fr. »	5 fr. 15
N° 40.	— Guide général pour la jeunesse.....	30 fr. »	34 fr. 45
N° 41.	— Les carrières du Contentieux.....	4 fr. »	5 fr. 15
N° 42.	— La carrière d'Entrepreneur.....	6 fr. »	7 fr. 15
N° 43.	— Les carrières dans les Arsenaux de la Marine.....	5 fr. »	6 fr. 15
N° 44.	— Les carrières du Commerce.....	5 fr. »	6 fr. 15
N° 45.	— Les situations dans les grandes Compagnies de navigation.....	5 fr. »	6 fr. 15
N° 46.	— Les carrières de la Musique.....	5 fr. »	6 fr. 15
N° 47.	— Les carrières qui se rattachent aux combustibles liquides.....	4 fr. »	5 fr. 15
N° 48.	— Les situations de Médecins sanitaires maritimes et de Médecins civils de colonisation.....	4 fr. »	5 fr. 15
N° 49.	— Halles, foires et marchés. Les professions de mandataires, commissionnaires, courtiers.....	5 fr. »	6 fr. 15
N° 50.	— Les carrières de Cinématographe.....	6 fr. »	7 fr. 15
N° 51.	— Les carrières de la Bourse.....	6 fr. »	7 fr. 15
N° 52.	— Les carrières du Dessin d'Art.....	6 fr. »	7 fr. 15
N° 53.	— Les situations féminines dans l'Enseignement.....	6 fr. »	7 fr. 15
N° 54.	— Les carrières de la Météorologie.....	6 fr. »	7 fr. 15
N° 55.	— Les carrières des Archives et des Bibliothèques.....	6 fr. »	7 fr. 15
N° 56.	— L'élevage des poules.....	5 fr. »	6 fr. 15
N° 57.	— Les carrières de la Police, de l'Administration pénitentiaire et de la gendarmerie.....	9 fr. 50	10 fr. 75
N° 58.	— L'élevage des lapins (la cuniculture).....	6 fr. »	7 fr. 15
N° 59.	— Les carrières de la Sténo-dactylographie.....	5 fr. »	6 fr. 15
N° 60.	— L'électrification des campagnes et les carrières qui s'y rattachent.....	10 fr. »	11 fr. 25
N° 61.	— Les Carrières de la Préfecture de la Seine.....	10 fr. »	11 fr. 25
N° 65.	— Les Carrières du Journalisme.....	6 fr. »	7 fr. 15
N° 66.	— Les Carrières des Douanes et Octrois.....	5 fr. »	6 fr. 15
N° 71.	— Les Carrières de l'expert-comptable.....	5 fr. »	6 fr. 15
N° 72.	— L'Urbanisme et les Carrières qui s'y attachent.....	5 fr. »	6 fr. 15

Pour vous procurer l'un quelconqu des volumes parus, demandez-le à votre libraire habituel, ou adressez votre demande, accompagnée du montant du prix franco, à la LIBRAIRIE CARUS, 108, rue Erlanger, Paris (16^e).

Antique Pattern Library